



EMBRACERF

by INMODE



MORPHEUS8 | FACE*tite* | ACCU*tite*

*La alternativa de Radiofrecuencia
para la Remodelación Facial*

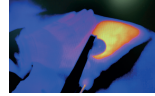
FACEtite + ACCUtite

LIPÓLISIS ASISTIDA POR RADIOFRECUENCIA (RFAL)

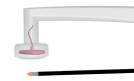
EmbraceRF ofrece resultados faciales que antes solo se lograban mediante procedimientos quirúrgicos más extensos. Desarrollado con RFAL, FaceTite y AccuTite proporcionan una contracción tridimensional sin precedentes de la dermis, la matriz del tejido conectivo subdérmico y la grasa profunda. Actúan proporcionando un calentamiento rápido y uniforme de toda la matriz de tejido blando. Las protecciones integradas que incluyen mediciones en tiempo real de la temperatura de la piel, monitoreo de impedancia, corte de energía y retroalimentación en audio, ayudan a garantizar la seguridad del paciente.

Beneficios

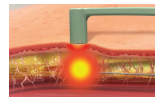
El calentamiento controlado garantiza que sea constante aún en grandes volúmenes y en los más pequeños permanezcan seguros.



La retroalimentación de temperatura se mide a 1000 veces x seg. para proporcionar resultados en tiempo real, aún en áreas de grasa profunda donde los lectores de temperatura láser no pueden alcanzar.



Permite un tratamiento enfocado de áreas donde los operadores quieren evitar calentar nervios o estructuras periféricas.



Contorneado superficial de hasta 25 mm y profundidad de +50 mm.



ACCUtite


FACEtite



SIN SUCCIÓN

Largo de la cánula:	6 cm	10 cm
Diámetro de la cánula:	0.9 mm	1.8 mm
Sensor Térmico:	Dual	Dual/Individual

CANULAS RFAL



ÁREA PERIORBITAL
SURCO NASOLABIAL
MEJILLAS



MENTÓN/PAPADA
CUELLO

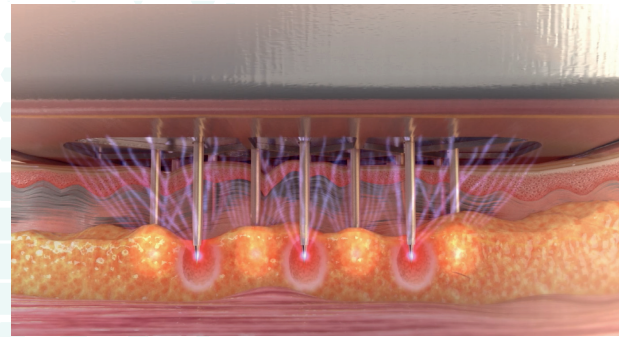


MORPHEUS8

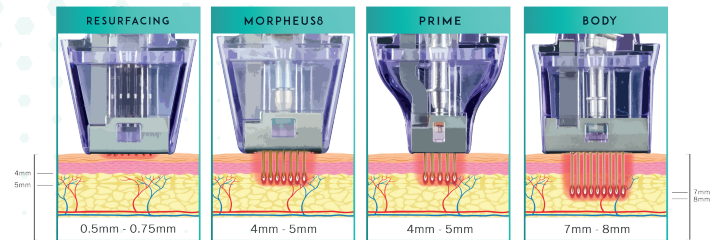
TRATAMIENTO FRACCIONADO

ESTIMULA LA PRODUCCIÓN DE COLÁGENO DE LAS CAPAS SUBYACENTES DE LA DERMIS.

Morpheus8 es un nuevo y revolucionario Dispositivo de Remodelado Adiposo Subdérmico y de Rejuvenecimiento epidérmico (SARD). Es la primera y única tecnología fraccionada de cuerpo completo que transforma el rostro envejecido y remodela el cuerpo. La triple acción de la coagulación de la grasa, la contracción del tejido conectivo y el calentamiento proporciona a las prácticas un procedimiento orientado a: "tiempo de inactividad mínimo y resultados máximos".



PROFUNDIDAD DE PENETRACIÓN



BENEFICIOS

- Tratamiento fraccionado profundo y seguro que penetra hasta 4 mm con un perfil térmico adicional.
- Mínimamente invasivo con una matriz de microagujas recubiertos de oro con poco o ningún daño térmico a la dermis.
- El diseño de celosía avanzado crea un efecto extremadamente uniforme.
- Tecnología segura para pieles de tipo VI con poco riesgo de hiperpigmentación postinflamatoria (PH).



MORPHEUS8

PORTAFOLIO DE PUNTAS MODULARES FRACCIONADAS

El diseño patentado único permite la distribución uniforme de la energía de RF a través de matrices bipolares de electrodos de clavija y da como resultado un calentamiento y coagulación localizados del tejido que está en contacto directo con las agujas.

PRIME

*12 microagujas
bañados en oro*



Perfil de profundidad: 1mm - 4mm

Perfil de profundidad adicional de 1mm

12 microagujas


Profundidad de tratamiento computarizada

Aislado con punta conductora de 0.5mm

Remodelación subdérmica y dérmica de áreas pequeñas de difícil acceso como el área periorbital, la frente, la parte interna de los brazos y la delicada región femenina mediante coagulación fraccionada y calentamiento global subnecrótico.

MORPHEUS8

*24 microagujas
bañados en oro*



Perfil de profundidad: 1mm - 4mm

Perfil de profundidad adicional de 1mm

24 microagujas


Profundidad de tratamiento computarizada

Aislado con punta conductora de 0.5mm

Remodelación subdérmica y dérmica facial mediante coagulación fraccionada y calentamiento global subnecrótico.

RESURFACING

*24 microagujas
bañados en oro*



Perfil de profundidad: 0.5mm

Perfil de profundidad adicional de .25mm

24 microagujas


Longitud fija

Aislado con punta conductora de 0.5mm

Remodelación epidérmica de la capa superficial de la piel.

BODY

*40 microagujas
bañados en oro*



Perfil de profundidad: 2mm - 7mm

Perfil de profundidad adicional de 1mm

40 microagujas

Profundidad de tratamiento computarizada

Aislado con punta conductora de 0.5mm

Remodelación subdérmica y dérmica corporal mediante coagulación fraccionada y calentamiento global subnecrótico.

with
burst
TECHNOLOGY



@f zaneocolombia | www.zaneolatam.com

Calle 93 No 14-71 oficina 301, Barrio Chico, Bogotá, Colombia

Atención a Clientes: +57 310 336 4982



@f inmodecolombia | www.inmodemd.com



EMBRACERF

La alternativa de
RADIOFRECUENCIA
al tratamiento quirúrgico para
la remodelación facial

**PROCEDIMIENTO MÍNIMAMENTE
INVASIVO, EFECTIVO Y SEGURO**

Mínimamente invasivo



Sin cicatrices



Mínimo tiempo de recuperación

FACETITE



ACCUTITE



MORPHEUS8



MORPHEUS8

ANTES & DESPUÉS



DR. B. FORLEY



DR. S. PAUL



DR. A. KHALFIN



DR. F. ROTH



DR. F. ROTH